

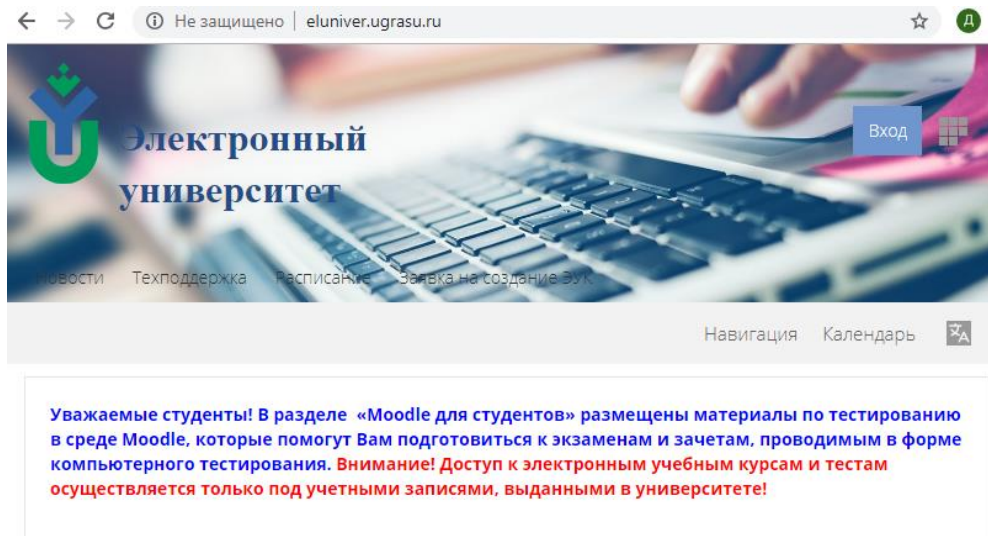


ФГБОУ ВО
«Югорский государственный университет»

Центр дистанционного образования
Инструкция «Вход в личный кабинет СДО Moodle»

Уважаемые преподаватели и студенты!

Для того чтобы войти в свой личный кабинет, нажмите на ссылку «Вход», находящуюся в правом верхнем углу. Если ссылка плохо видна на фоне, то найдите значок с квадратами, и проведите мышкой чуть влево. Ссылка должна подсветиться.



У вас должна открыться страница входа. Вводите в соответствующие поля свой университетский логин и пароль. Нажимаете кнопку «Вход»

Вход

Логин

Пароль

Запомнить логин

Вход

[Забыли логин или пароль?](#)

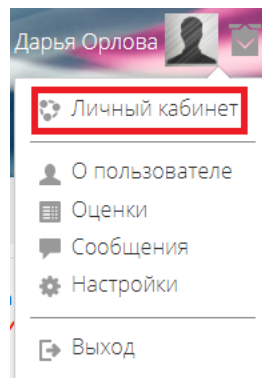
После этого у вас опять откроется стартовая страница. У вас на месте ссылки «Вход» должны появиться ваши имя и фамилия (и фотография, если вы ее раньше загружали).

Нажимаете на свое имя. У вас появится выпадающее меню. В нем находите пункт «Личный кабинет» и нажимаете на него.

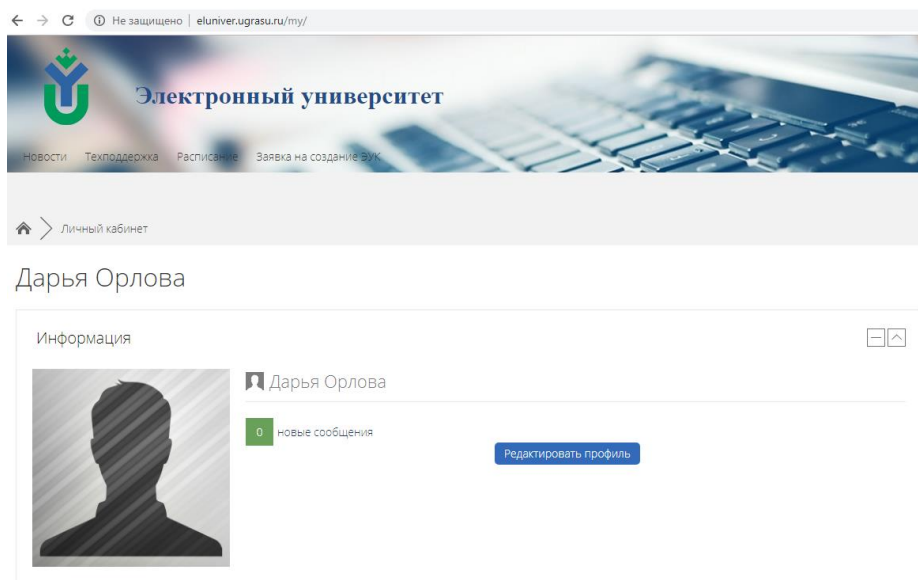


ФГБОУ ВО
«Югорский государственный университет»

Центр дистанционного образования
Инструкция «Вход в личный кабинет СДО Moodle»



После этого у вас должен открыться ваш Личный кабинет.



Ниже под изображением (аватаром) вы увидите разделы «Я изучаю» и «Я преподаю». Там находятся курсы, в которых вы участвуете как студент или преподаватель соответственно.

